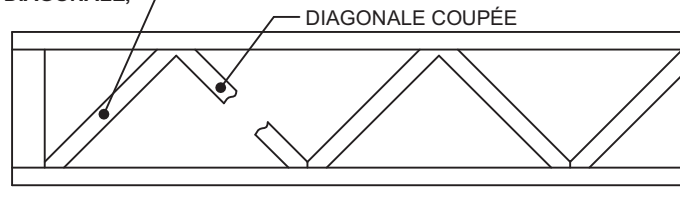
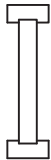


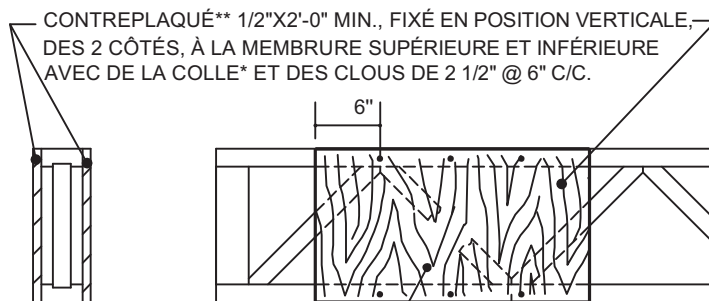
DÉTAIL DE RÉPARATION POUR UNE DIAGONALE COUPÉE

SITUATION AVANT RÉPARATION

SI COUPURE DANS LA PREMIERE DIAGONALE,
CE DÉTAIL EST NON VALIDE



SITUATION APRÈS RÉPARATION



— PANNEAU CENTRÉ SUR LA DIAGONALE ET NON LA SUR LA RUPTURE

*COLLE PL PREMIUM
** Contreplaqué (CSP) 1⁵/₃₂" ou meilleur

RTF-002-18

NOTES IMPORTANTES

Ce détail est valide pour des charges uniformes résidentielles.
Pour d'autres types de charges, communiquer avec le manufacturier.
Vérifier le site web www.openjoisttriforce.com pour les dernières mises à jour.

